

Palmarès détaillé des équipes / Full team results

RUEIL MALMAISON

Circuits Poussines 1 et 2 - 2006 Æ 2004





REGION POUSSINES C12 FINALE B - 04/06

08/06/2013 au 09/06/2013

Fédération Française
de Gymnastique

JURY D et E

R0232032.24929.00

Equipe / Ville Team / Town					Pen.	Total Score
1 RUEIL MALMAISON	RUEIL ATHLETIC CLUB GYM. ART.					
FR Equipe 1	75.498	<u>71.333</u>	73.599	72.266		292.696
MARTINS Léa-rose	19.033	17.633	18.433	18.300	(5)	73.399
TOMAT Lou-anne	19.066	18.100	17.833	18.133	(8)	73.132
LEBAS Violette	18.866	17.566	18.600	17.900	(11)	72.932
CHEN Leli	18.400	17.700	18.733	17.900	(14)	72.733
WERNER-GUYADER Garance	18.533	17.900	17.666	17.933	(24)	72.032
2 WISSOUS	CLUB GYMNIQUE WISSOUS					
FR Equipe 1	74.999	69.365	71.266	<u>74.199</u>		289.829
DEMETER Pauline	18.633	17.300	18.600	18.733	(6)	73.266
LEROUX Louna	19.066	17.733	17.633	18.400	(12)	72.832
SADI Mallory	18.600	17.166	18.133	18.533	(17)	72.432
SEHRINE Sabine	18.700	15.733	16.900	18.533	(50)	69.866
FABRA Shana	18.266	17.166	16.266	17.700	(55)	69.398
3 SAINT PRIX	LES ECUREUILS DE SAINT PRIX					
FR Equipe 1	74.798	69.565	73.433	71.265		289.061
JACQUEMARD Valentine	19.066	18.033	18.300	17.566	(10)	72.965
ROUX Jeanne	18.533	17.166	18.733	18.300	(15)	72.732
VALLEE Lisa	18.666	16.000	18.400	18.366	(27)	71.432
BRAUT Emilie	18.533	16.633	18.000	17.033	(42)	70.199
BRUN Pauline	18.400	17.733	17.233	16.633	(48)	69.999
4 RAMBOUILLET	RAMBOUILLET SPORT ETOILE GYM					
FR Equipe 1	<u>76.132</u>	69.632	73.966	68.999		288.729
BRIENT Lou rose	<u>19.400</u>	17.000	18.233	18.600	(7)	73.233
VOLAY Solène	18.666	17.666	18.933	17.033	(20)	72.298
BRIS Inès	19.133	17.600	18.500	16.800	(22)	72.033
MIRABAUD Emma	18.300	17.366	18.300	16.566	(36)	70.532
MASUREL Sarah	18.933	17.000	17.833	16.566	(40)	70.332
5 SAINT CLOUD	UNION ATHLETIQUE ET SPORTIVE SAINT CLOUD					
FR Equipe 1	73.999	69.499	73.399	70.299		287.196
BONUTTO Léontine	18.533	17.566	18.866	18.733	(4)	73.698
GIOVANNETTI Clara	18.600	17.600	18.500	18.033	(13)	72.733
DUVAL Meline	18.300	17.033	17.500	17.633	(38)	70.466
THIOLLIER Sixtine	18.533	17.300	18.533	15.633	(47)	69.999
BOURSE Camille	18.333	17.033	16.900	15.900	(62)	68.166
6 COURCOURONNES	CLUB OMNISPORTS DE COURCOURONNES GYM AUX					
FR Equipe 1	73.765	67.465	<u>74.532</u>	70.332		286.094
CHARBONNEAU Manon	18.700	15.933	<u>18.966</u>	17.966	(26)	71.565
ALCY Alyssa	18.433	16.233	18.666	18.100	(28)	71.432
LEDOUX Ninon	18.266	17.133	18.500	17.466	(29)	71.365
GODARD Lou-anne	17.966	17.133	18.400	16.633	(43)	70.132
VETROFF Léna	18.366	16.966	17.666	16.800	(53)	69.798

souligné = meilleur total

SQL_PALEQUDEGAF du 09/06/2013 - 5.5.001 LOCAL - mono -

validé le dimanche 9 juin 2013 à 19:38 - 1/3

(c) Fédération Française de Gymnastique - www.ffgym.com

Palmarès détaillé des équipes / Full team results

RUEIL MALMAISON

Circuits Poussines 1 et 2 - 2006 Æ 2004





REGION POUSSINES C12 FINALE B - 04/06

08/06/2013 au 09/06/2013

Fédération Française
de Gymnastique

JURY D et E

R0232032.24929.00

Equipe / Ville Team / Town					Pen.	Total Score	
7 PUTEAUX FR Equipe 2	SOCIETE MUNICIPALE PUTEAUX						
	74.566	69.932	72.066	69.232		285.796	
KOFFI Sydney	18.800	18.900	18.500	18.800	(1)	75.000	
PIGEONNAT Margot	18.300	17.433	18.700	17.866	(19)	72.299	
STRATIEV Sophia	18.600	16.933	17.666	16.566	(54)	69.765	
MARCHAL COLLENOT Marie	18.700	16.666	17.000	16.000	(61)	68.366	
TILLON Noemie	18.466	16.133	17.200	14.800	(67)	66.599	
8 SARCELLES FR Equipe 1	ASSOCIATION AMICALE SPORTIVE SARCELLES						
	74.366	71.032	70.232	69.732		285.362	
NGOMISSI Habygaelle	18.600	18.166	18.733	18.366	(3)	73.865	
KABIYEN BIWA SAIIOUGLE Sheryl oceane	19.000	17.933	18.633	17.500	(9)	73.066	
ABDEBREIMAN Imane	18.633	17.700	16.166	17.500	(46)	69.999	
RECHACHI Nancy	18.133	16.700	16.700	16.166	(65)	67.699	
MARTINS Marilou	17.500	17.233	15.433	16.366	(68)	66.532	
9 HERBLAY FR Equipe 2	LES BATELIERES D'HERBLAY						
	74.199	65.533	72.465	72.466		284.663	
LABOURDETTE Cloé	18.566	17.400	17.866	18.200	(23)	72.032	
NIOI Amandine	18.300	16.500	18.833	18.200	(25)	71.833	
DINU Priscilla	18.833	15.733	17.866	18.066	(37)	70.498	
KICHENAMA Lona	18.500	15.900	17.900	18.000	(41)	70.300	
10 BREUILLET FR Equipe 1	ASSOCIATION GYMNIQUE BREUILLETOISE						
	72.266	69.165	72.599	69.966		283.996	
RINGARD Manon	18.933	17.766	18.633	18.600	(2)	73.932	
ROUQUE Nina	18.500	17.533	17.800	16.800	(35)	70.633	
CHAVATTE Manon	17.600	16.633	17.933	16.833	(56)	68.999	
GASTEBOIS Lea	17.200	15.800	18.233	17.733	(57)	68.966	
CARRE Alicia	17.233	17.233	17.666	16.700	(59)	68.832	
11 IGNY FR Equipe 1	IGNY GYM						
	74.799	70.765	72.065	66.032		283.661	
AVEZOU Zelia	17.933	18.266	18.800	17.166	(21)	72.165	
HUART Uma	18.400	18.133	18.666	15.633	(34)	70.832	
MARIGNAN Iléana	18.666	17.400	17.833	15.900	(52)	69.799	
STEIN Juline	18.933	16.966	15.766	16.866	(60)	68.531	
CENS Flavie	18.800	16.266	16.766	16.100	(64)	67.932	
12 MANTES LA JOLIE FR Equipe 1	ASSOCIATION SPORTIVE MANTAISE						
	74.766	67.032	72.132	65.398		279.328	
MATHE Cléa	18.833	16.966	18.700	16.666	(30)	71.165	
BAUVAIS Maëlle	18.900	17.200	18.066	16.233	(39)	70.399	
MONGARNI Coralie	18.700	16.766	18.700	15.833	(45)	69.999	
LE ROUX Trisha	17.866	15.800	16.666	16.666	(66)	66.998	
LECOEUVRE Marine	18.333	16.100	16.566	14.866	(70)	65.865	

souligné = meilleur total

SQL_PALEQUDEGAF du 09/06/2013 - 5.5.001 LOCAL - mono -

validé le dimanche 9 juin 2013 à 19:38 - 2/3

(c) Fédération Française de Gymnastique - www.ffgym.com

Palmarès détaillé des équipes / Full team results

RUEIL MALMAISON

Circuits Poussines 1 et 2 - 2006 ã 2004





REGION POUSSINES C12 FINALE B - 04/06

08/06/2013 au 09/06/2013

Fédération Française
de Gymnastique

JURY D et E

R0232032.24929.00

Equipe / Ville Team / Town					Pen.	Total Score
13 BOUSSY SAINT ANTOINE	UNION GYMNIQUE de BOUSSY SAINT ANTOINE					
FR Equipe 1	73.866	67.432	69.199	68.733		279.230
BLOUET-DAMIRON Tishisha	18.600	17.133	17.400	17.800	(32)	70.933
PORCHET Olivia	18.400	17.066	16.833	17.600	(49)	69.899
LORIDON Louise	18.400	17.300	18.100	16.033	(51)	69.833
LEGRAND Ilona	18.166	15.933	16.600	17.300	(63)	67.999
THIEBAUD Mailys	18.466	15.433	16.866	15.766	(69)	66.531
14 LA GARENNE COLOMBES	OLYMPIC GARENNOIS LA GARENNE COL					
FR Equipe 1	73.465	67.599	70.498	65.833		277.395
NIEL Pauline	18.266	17.800	18.566	17.800	(18)	72.432
RHLID Nore-alhoda	18.600	17.400	18.366	16.733	(31)	71.099
FRANCOIS-DAINVILLE Alix	18.733	17.166	17.633	17.400	(33)	70.932
COMAS Lou	17.866	15.233	15.933	13.900	(72)	62.932
15 MONTGERON	ASSOC SPORTI ET GYMNI MONTGERON					
FR Equipe 1	73.265	66.431	68.232	67.732		275.660
LEBERT Léanne	18.666	17.366	18.566	18.100	(16)	72.698
LEBRUN Laurianne	18.166	17.633	16.533	17.766	(44)	70.098
FETTAR Yassina	18.300	16.366	17.133	17.033	(58)	68.832
CARDOSO Louane	18.133	15.066	16.000	14.833	(71)	64.032
BERTUIN Alixe					(73)	0.000

souligné = meilleur total

SQL_PALEQUDEGAF du 09/06/2013 - 5.5.001 LOCAL - mono -

validé le dimanche 9 juin 2013 à 19:38 - 3/3

(c) Fédération Française de Gymnastique - www.ffgym.com