

Palmarès détaillé des équipes / Full team results

ALBI

CHPTS DE FRANCE PAR EQUIPES DC & DF - GY

31/05/2013 au 02/06/2013

Fédération Française
de Gymnastique





F0000020.22835.FI

JURY D ET E

0020

DIVISION FEDERALE 4 GAF

FINALES

Club / Association Ville / Town					Pen.	Total Score
1 LA CHAUMONTAISE FRA CHAUMONT	35.200	34.650	32.600	35.400		137.850
COLLIN Gaele	<u>12.600</u>	12.000	10.850	11.600	(5)	47.050
BELIGNY Charlotte	11.050	11.550	11.150	11.650	(14)	45.400
BOURSON Capucine	11.550	11.100	10.150	11.950	(23)	44.750
GOMEZ Emma	10.950			11.800	(83)	22.750
PENNESI Tiffani		10.050	10.600		(94)	20.650
2 VALENCIENNES UNIV. CLUB-OUVR. GYMN FRA VALENCIENNES CEDEX 9	35.350	33.700	32.300	35.600		136.950
HONOREZ Mélissa	11.900	11.000	11.200	11.900	(9)	46.000
PAYEN Chloé	12.300	10.750	10.600	11.700	(15)	45.350
WOJDA Oceane	11.150	11.600	10.100	12.000	(20)	44.850
CHABAUD Céline	11.150	11.100			(87)	22.250
DURASIN Manuella			10.500		(100)	10.500
3 ASSOCIATION GYMNIQUE DE PLOUGASTEL FRA PLOUGASTEL- DAOULAS	35.200	33.600	31.950	35.750		136.500
HUYNS Marie-aline	11.850	11.200	10.400	11.850	(16)	45.300
KACZMAREK Ilanne	11.250	11.250	10.950	11.850	(16)	45.300
GUENA Valentine	11.600	9.900	10.350	11.750	(34)	43.600
DUVAL Lallie	11.750	11.150			(82)	22.900
GILLES Pauline			10.600	12.050	(84)	22.650
4 LA VIGILANTE DE NOISY LE SEC FRA NOISY LE SEC	36.550	32.750	31.550	35.500		136.350
DREY Estelle	12.550	<u>12.400</u>	12.200	<u>12.300</u>	(1)	<u>49.450</u>
MOULAÏ Myriam	12.450	9.400	10.000	11.850	(32)	43.700
BERTHELIER PAULINE	9.900	10.950	9.350	11.150	(56)	41.350
LE ROY Aurélie	11.550	8.300	7.950	11.350	(62)	39.150
5 ETOILE BALGENTIENNE FRA BEAUGENCY	32.650	34.150	33.400	35.300		135.500
LEROY Lauryane	11.200	11.900	<u>12.400</u>	12.150	(4)	47.650
JOB Agathe	10.600	10.900	11.400	11.950	(20)	44.850
PAILLET Marion	10.850	11.350	9.600	11.200	(43)	43.000
MARAIS Madolyn	10.300			11.050	(91)	21.350
6 UNION GYMNIQUE ATHLETIQUE PEAGEOISE FRA BOURG DE PEAGE	34.150	32.250	33.550	35.500		135.450
TREFEL Sarah	11.700	10.750	11.000	12.000	(13)	45.450
ZUMARAN Aurelie	11.100	9.950	11.600	10.850	(35)	43.500
SERVEAUX Morgane	11.350	9.400	10.100	12.100	(44)	42.950
SFERRAZZA Marine		11.550	10.950		(85)	22.500
MANIN Harmonie	10.550			11.400	(88)	21.950

souligné = meilleur total

_GENEQU_GAF.RPT du 31/05/2013 - 5.5.001 LOCAL - réseau -

validé le vendredi 31 mai 2013 à 20:19 - 1/4

Palmarès détaillé des équipes / Full team results

ALBI

CHPTS DE FRANCE PAR EQUIPES DC & DF - GY

31/05/2013 au 02/06/2013

Fédération Française
de Gymnastique





F0000020.22835.FI

JURY D ET E

0020

DIVISION FEDERALE 4 GAF

FINALES

Club / Association Ville / Town					Pen.	Total Score
7 ASSOCIATION DE LOISIRS CULTURELLE ET EDU						
FRA ANTONY	35.450	34.500	30.100	35.300		135.350
CUCOLAS Ionéla	11.550	11.900	10.800	12.000	(8)	46.250
MUSSET Alice	11.800	11.350	9.800	11.350	(26)	44.300
CARON JAN Solenne	12.100	11.250	7.900	11.950	(40)	43.200
LIEVRE Celia	11.200	10.850	9.500	11.150	(46)	42.700
8 AMICALE LAIQUE DIGOIN						
FRA DIGOIN	34.150	33.750	30.950	35.450		134.300
CRISTOFOLI Maude	11.550	11.000	10.450	12.000	(18)	45.000
WAY Clémence	11.100	11.900	9.800	11.750	(25)	44.550
BOUJOT Pauline	11.500	10.850	10.250	11.700	(26)	44.300
BIARD Anne marie	10.450		10.250	11.500	(70)	32.200
GENTIL Caroline		9.700			(102)	9.700
9 GYM'CLUB RUTHENOIS						
FRA RODEZ	33.600	32.650	32.800	35.050		134.100
DELTOUR Estelle	12.150	11.700	12.050	12.050	(3)	47.950
CROUZET HEIDI	10.750	9.950	10.150	11.600	(50)	42.450
VERGNES Julie		11.000	10.600	11.200	(68)	32.800
FLOTTE Camille	10.700	9.950		11.400	(72)	32.050
LAFON Marjorie	10.450		8.950		(97)	19.400
10 LA BOURBONNAISE						
FRA MOULINS	33.850	31.350	33.500	35.050		133.750
LABONNE Sophie	12.150	12.250	12.050	11.950	(2)	48.400
ALLIER Marie	11.000	9.500	10.800	11.250	(47)	42.550
PERIER Audrey	10.700	8.700	10.650	11.850	(53)	41.900
BOULEZHAR Salma	10.550	9.600	9.200	11.100	(61)	40.450
11 SOCIETE MUNICIPALE PUTEAUX						
FRA PUTEAUX	36.700	31.300	30.550	34.900		133.450
MAILLARD Laetitia	12.350	10.900	10.650	11.650	(12)	45.550
BONNEAU Julie	12.000	9.850	10.450	11.450	(31)	43.750
GUILLEMOTTE Mathilde	12.350	10.150	8.950	10.350	(54)	41.800
CHOUARFA Elodie	10.250	10.250	9.450	11.800	(55)	41.750
12 CERCLE D EDUCATION PHYSIQUE GYM POITIERS						
FRA Poitiers	34.500	32.300	31.900	34.450		133.150
MARIGNAN Anne valerie	10.800	10.850	11.000	10.800	(37)	43.450
JALLADEAU Josephine	11.250	10.450	10.200	11.300	(40)	43.200
FAUVEAU Sarah	11.550	11.000		11.650	(65)	34.200
VIVIER Coralie	11.700	10.250	10.700		(69)	32.650
RIGAUDEAU Marie			9.600	11.500	(92)	21.100

souligné = meilleur total

_GENEQU_GAF.RPT du 31/05/2013 - 5.5.001 LOCAL - réseau -

validé le vendredi 31 mai 2013 à 20:19 - 2/4

Palmarès détaillé des équipes / Full team results

ALBI

CHPTS DE FRANCE PAR EQUIPES DC & DF - GY

31/05/2013 au 02/06/2013

Fédération Française
de Gymnastique





F0000020.22835.FI

JURY D ET E

0020

DIVISION FEDERALE 4 GAF

FINALES

Club / Association Ville / Town					Pen.	Total Score
13 GYM PERFORMANCE BASSIN D ARCACHON SUD						
FRA LA TESTE	34.250	29.700	33.300	35.700		132.950
DELAIR Sydney	11.000	10.350	11.350	11.900	(24)	44.600
MATHA-GUIL Oceane	10.700	9.000	10.900	11.900	(48)	42.500
MATIAS Athenais	11.250	7.350	10.150	11.900	(60)	40.650
CASSIO Gabrielle	12.000		11.050	11.900	(64)	34.950
VICENS Juliette		10.350			(101)	10.350
14 INDEPENDANTE COMTOISE BESANCON						
FRA BESANCON	33.750	30.800	33.050	35.100		132.700
PELLATON Coralie	11.450	11.550	11.100	11.750	(10)	45.850
LANCIEN Marion	11.150	9.700	11.350	11.300	(35)	43.500
MICHELOT Melanie		9.550	10.600	11.050	(77)	31.200
PIERRE Louise	10.950		8.000	12.050	(78)	31.000
CHAVOT Elise	11.150	9.400			(95)	20.550
15 LA GAULOISE MOZAC						
FRA MOZAC	34.650	33.350	29.900	34.750		132.650
EXBRAYAT Mathilde	11.650	11.200	11.350	11.650	(10)	45.850
VELLET Astrid	12.300	10.650	8.900	12.150	(28)	44.000
MONMINOUX Johanna	10.700	11.050	9.650	10.900	(51)	42.300
MAZEYRAT Aurélie	10.650	11.100	8.250	10.950	(59)	40.950
16 LA VOSGIENNE EPINAL						
FRA EPINAL	32.650	33.150	32.100	34.650		132.550
MOUTON Anais	11.100	11.500	12.200	11.500	(7)	46.300
GRAVIER Mathilde	10.700	10.900	9.450	11.750	(45)	42.800
THIRIET Amandine	10.650	10.700	9.750	11.400	(48)	42.500
CHARTON Pauline		10.750		10.700	(89)	21.450
CADET Amélie	10.850		10.150		(93)	21.000
17 CLUB ATHLETIQUE BEGLAIS						
FRA BEGLES	32.300	32.800	30.850	36.250		132.200
RIGAUDIE Serena	10.450	12.050	10.350	12.100	(19)	44.950
LOSSE Camille	10.650	10.350	8.250	12.050	(57)	41.300
DE LUCA Elisa		10.100	11.100	11.850	(67)	33.050
DOURTHE Mathilde	10.650		9.400	12.100	(71)	32.150
BOILEVIN Cassandra	11.000	10.400			(90)	21.400
18 LE FAOUET GYMNASIQUE						
FRA LE FAOUET	33.350	33.250	31.150	34.350		132.100
LE COZ Erell	10.800	11.700	9.650	11.800	(29)	43.950
CAVE Philippa	10.700	10.700	10.800	10.950	(42)	43.150
GUILLEMOT Thaïs	11.850		10.700	11.600	(66)	34.150
PERRON Rozenn	10.700	10.200		10.550	(75)	31.450
CARCREFF Emilie		10.850	9.450		(96)	20.300

souligné = meilleur total

_GENEQU_GAF.RPT du 31/05/2013 - 5.5.001 LOCAL - réseau -

validé le vendredi 31 mai 2013 à 20:19 - 3/4

Palmarès détaillé des équipes / Full team results

ALBI

CHPTS DE FRANCE PAR EQUIPES DC & DF - GY

31/05/2013 au 02/06/2013

Fédération Française
de Gymnastique





F0000020.22835.FI

JURY D ET E

0020

DIVISION FEDERALE 4 GAF

FINALES

Club / Association Ville / Town					Pen.	Total Score
19 MEAUX GYMNASTIQUE						
FRA MEAUX	32.150	32.650	31.350	35.100		131.250
MOREL Lucie	10.050	11.050	11.200	11.650	(29)	43.950
RAMEL Alice	10.950		9.550	11.550	(72)	32.050
BONNEFOUS Lauriane	10.200	10.900		10.300	(76)	31.400
FAROY Marine	11.000	10.700	9.150		(79)	30.850
ABA Niamoy			10.600	11.900	(85)	22.500
20 LA SOISSONNAISE						
FRA SOISSONS	32.750	29.800	33.700	34.600		130.850
PATRU Audrey	11.650	9.600	11.450	12.150	(20)	44.850
DURAND Oceane	11.000	10.350	11.000	11.300	(33)	43.650
MICHALAK Myriam		9.400	11.250	11.150	(74)	31.800
TAVERNIER Lili	10.100	9.850		9.450	(80)	29.400
CABRAL Savannah			10.600		(98)	10.600
21 ENTENTE GYMNIQUE DEODATIENNE						
FRA SAINT DIE DES VOSGES	32.650	31.800	31.550	34.800		130.800
HUMBERT Auréliane	10.800	10.850	10.000	11.600	(39)	43.250
FRANÇOIS Lucie	10.450	9.800	10.500	11.300	(52)	42.050
FRANÇOIS Léa	11.400	10.350	8.150	11.300	(58)	41.200
KENNER Laura			11.050	11.900	(81)	22.950
MARCILLAT Amélie		10.600			(98)	10.600
22 LA FRANCAISE						
FRA CUSSET	33.700	30.800	29.050	33.950		127.500
MARQUES-AMARAL Léa	12.250	11.550	11.000	11.850	(6)	46.650
GRENIER Alexia	10.900	10.300	10.750	11.350	(38)	43.300
AUCLAIR Emma-Zoé	10.550	8.950	7.300	10.750	(63)	37.550

souligné = meilleur total

_GENEQU_GAF.RPT du 31/05/2013 - 5.5.001 LOCAL - réseau -

validé le vendredi 31 mai 2013 à 20:19 - 4/4